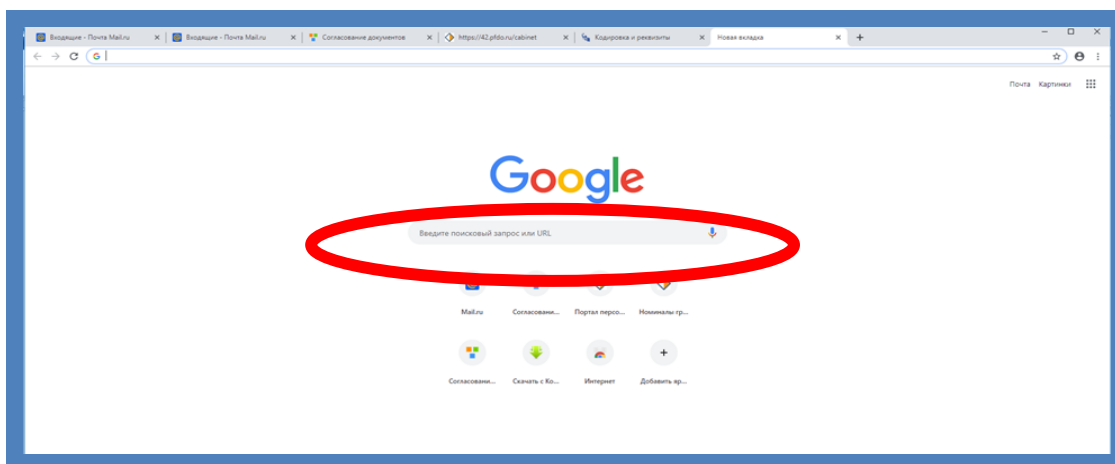


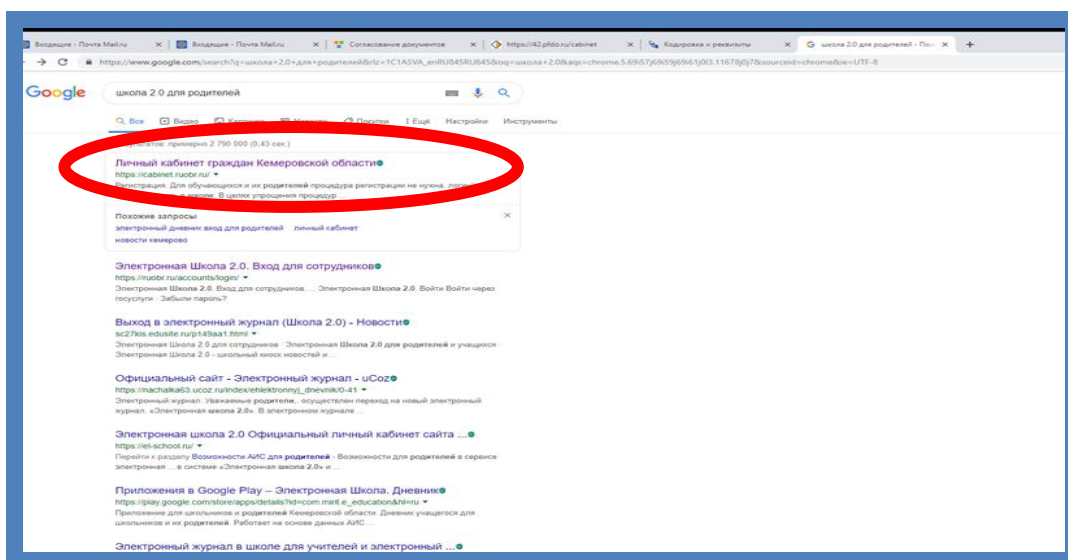


Инструкция для родителей на получение сертификата дополнительного образования через Личный кабинет граждан Кемеровской области

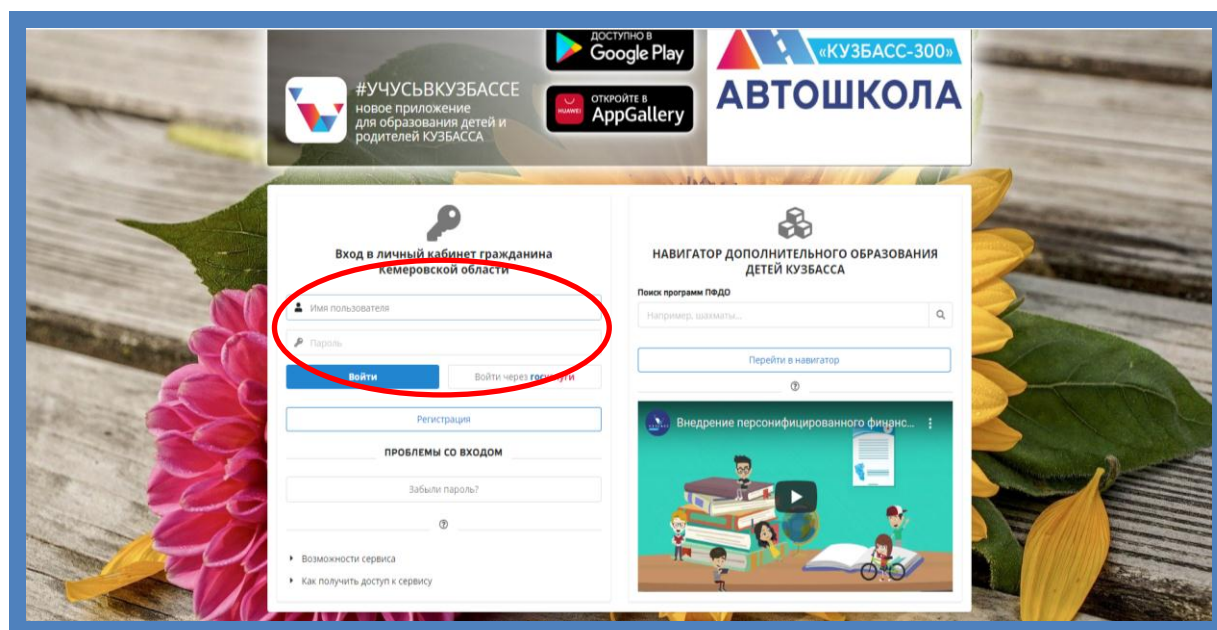
1. Взять в общеобразовательной школе или детском саду логин и пароль от системы личный кабинет граждан Кемеровской области по адресу <https://cabinet.ruobr.ru> (в школах выдают и детям, и родителям, в детском саду по запросу родителей).
2. В браузере в строке поиска необходимо ввести «Электронная школа 2.0 для родителей» или «Личный кабинет граждан Кемеровской области» и нажать кнопку поиск.



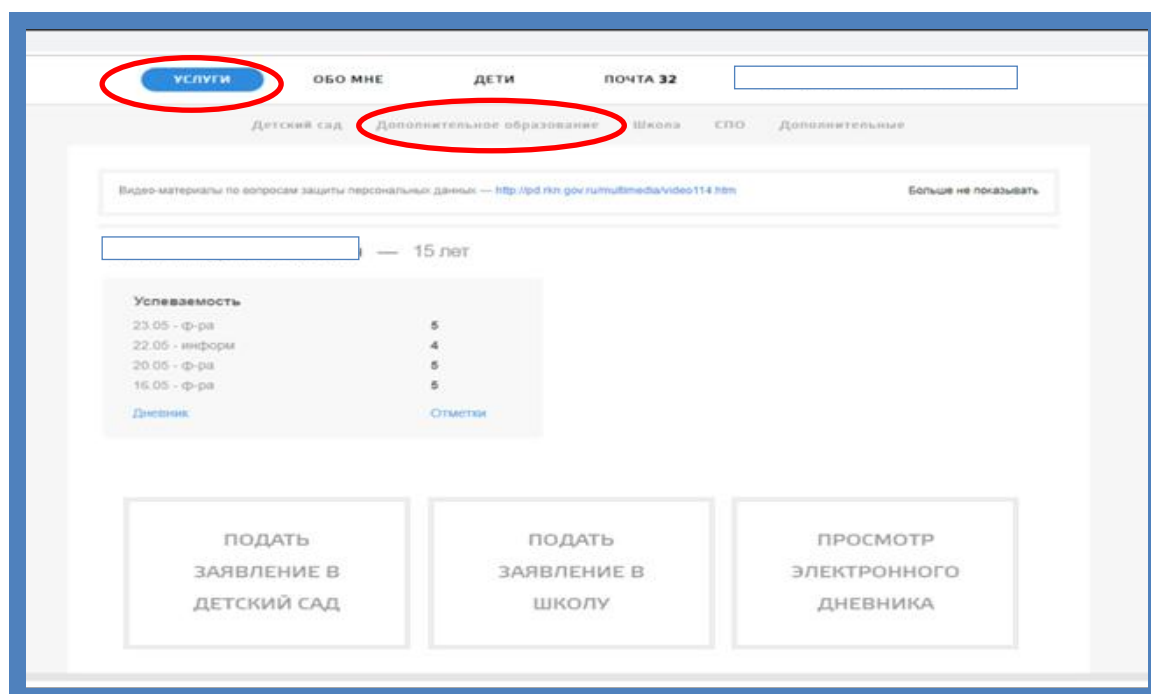
3. Из поискового запроса необходимо выбрать «Личный кабинет граждан Кемеровской области»



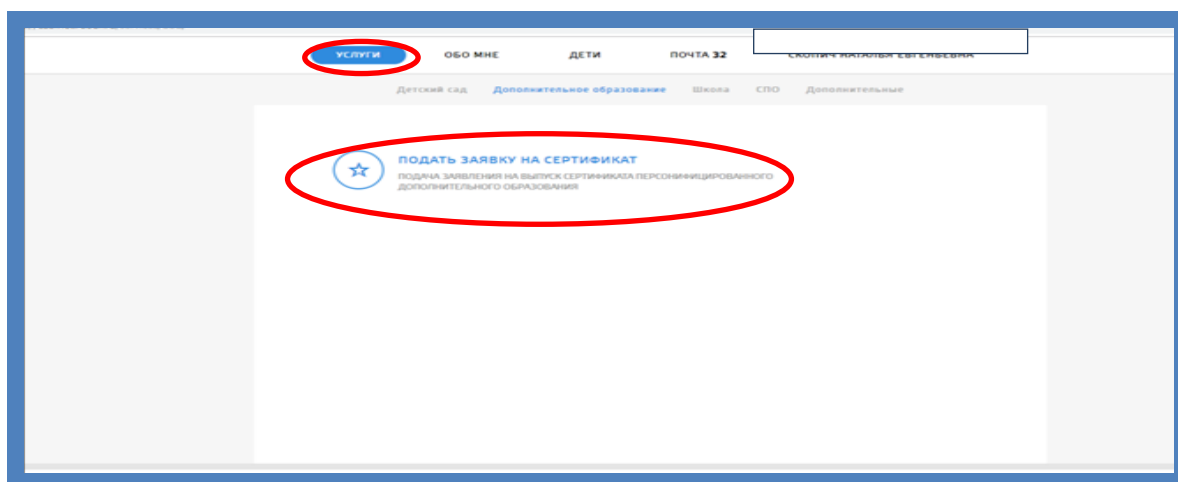
В открывшемся окне «Вход в личный кабинет» родителю необходимо ввести полученный логин и пароль и нажать кнопку «Войти».



4. В личном кабинете перейдите в раздел «Услуги» и выберите пункт меню «Дополнительное образование».

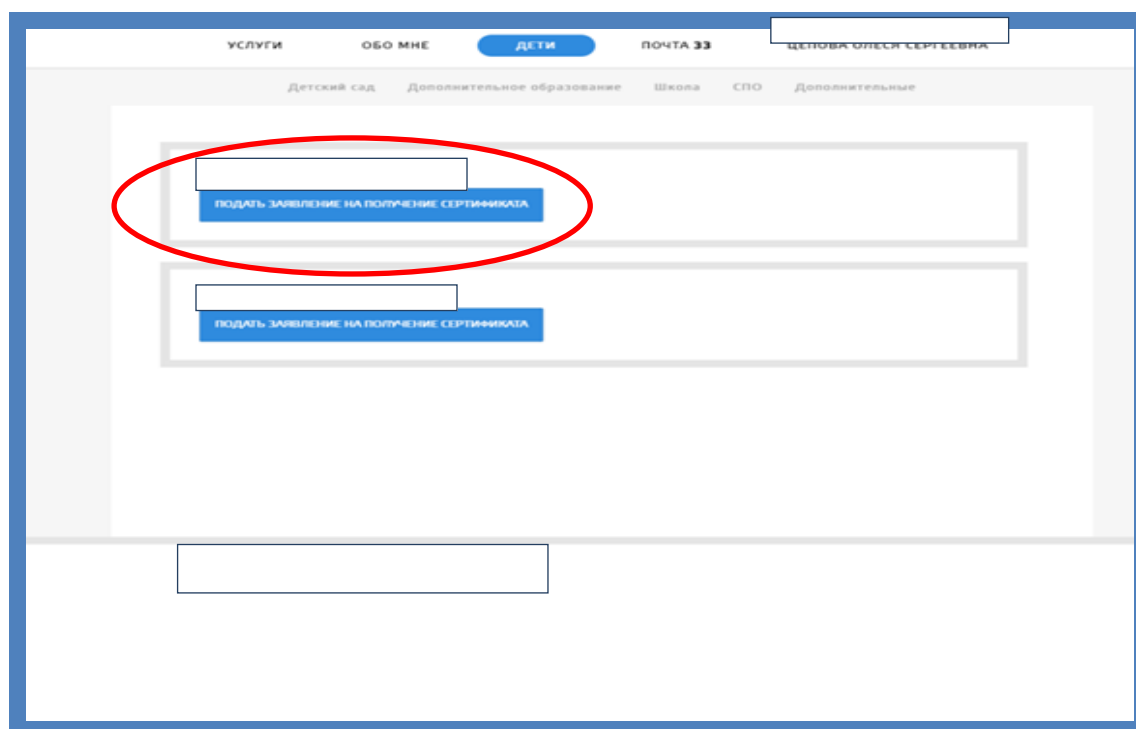


5. После входа во вкладку «Дополнительное образование» откроется меню для подачи заявки на получение сертификата на ребенка (детей). Нажмите на кнопку «Подать заявку на сертификат»



6. Для внесения или изменения данных на ребенка добавьте свидетельство о рождении (паспорт для ребенка с 14 лет) в документы ребенка, нажав кнопку «Предоставить документ». Заполните все пункты. В пункт «Документ» загрузите скан или фотографию документа (свидетельство о рождении / паспорт для ребенка с 14 лет).

7. Далее нажмите на кнопку «Подать заявление на получение сертификата» для конкретного ребенка.



8. В открывшемся окне внесите адрес личной электронной почты заявителя и нажмите на кнопку «Отправить заявку».

УСЛУГИ ОБО МНЕ ДЕТИ ПОЧТА 33

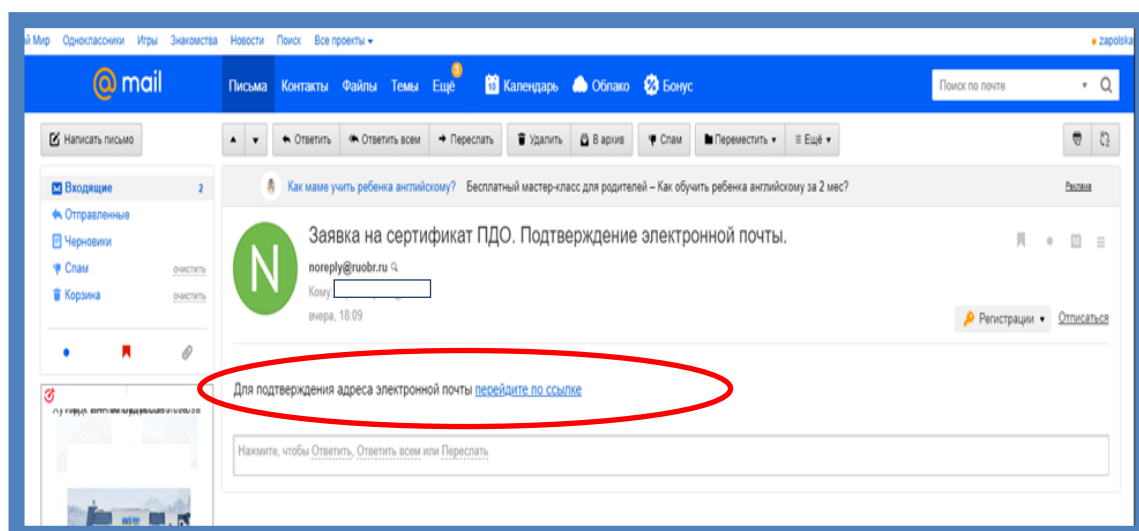
Изменить логины Изменить пароль Настройка уведомлений Выход

Для получения сертификата ПДО необходимо подтвердить электронную почту.

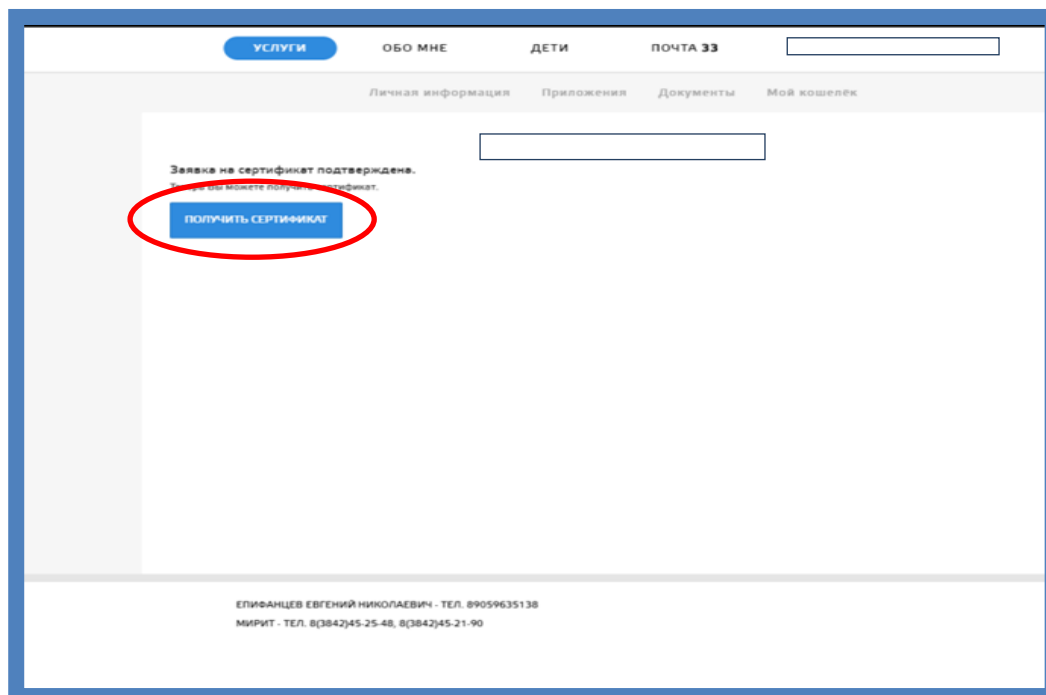
Электронная почта

ОТПРАВИТЬ ЗАЯВКУ

10. На указанную почту придет письмо с темой: «Заявка на сертификат ПДО. Подтверждение электронной почты», в теме письма текст: «Для подтверждения адреса электронной почты перейдите по ссылке».

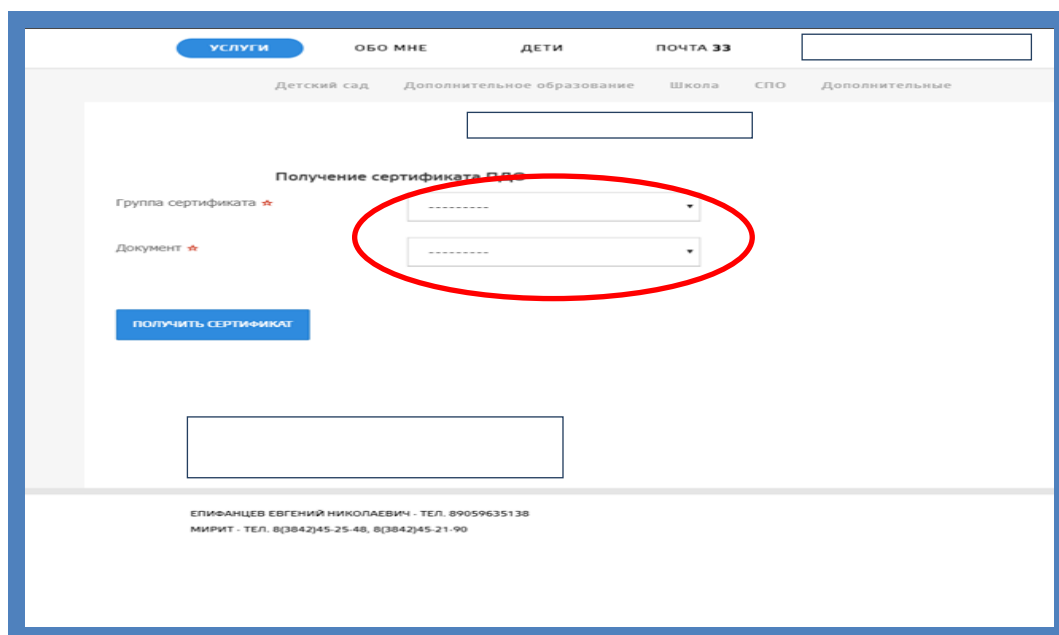


11. После перехода по ссылке, вновь откроется личный кабинет с подтверждённой заявкой на сертификат и кнопкой «Получить сертификат».



12. После нажатия кнопки «Получить сертификат» откроется окно «Получение сертификата», где заявителю (родителю или ребёнку, достигшему 14 лет) необходимо выбрать:

- «Группу сертификата»
- и «Документ», подтверждающий личность ребенка.



13. После этого станет доступна кнопка для скачивания заполненного бланка заявления и согласия на обработку персональных данных, а также список учреждений, куда «Заявитель» сможет обратиться **по вопросу активации сертификата. Для того чтобы воспользоваться возможностями сертификата, его необходимо активировать! Организация не сможет зачислить ребёнка на программу, если сертификат не активирован.**

ЗАЯВЛЕНИЕ О ПРЕДОСТАВЛЕНИИ СЕРТИФИКАТА ДОПОЛНИТЕЛЬНОГО
ОБРАЗОВАНИЯ И РЕГИСТРАЦИИ В РЕЕСТРЕ СЕРТИФИКАТОВ
ДОПОЛНИТЕЛЬНОГО ОБРАЗОВАНИЯ №458

Прошу зарегистрировать указанного ниже ребенка, родителем (законным представителем) которого я являюсь, в реестре сертификатов дополнительного образования Кемеровской области под реестровой записью №4207000002

Сведения о ребенке, которому предоставляется сертификат:

Фамилия, Имя, Отчество (при наличии) ребенка	
Серия и номер документа	
Дата рождения ребенка	
Место (адрес) проживания ребенка	

Прошу предоставить сертификат дополнительного образования, предусмотренный для следующей категории детей: Дети в возрасте от 5 до 18 лет

Сведения о Заявителе:

Фамилия, Имя, Отчество (при наличии)	
Контактная информация	

С условиями предоставления, использования, прекращения действия сертификата дополнительного образования, а также Правилами персонализированного финансирования дополнительного образования детей ознакомлен.

Обязуюсь уведомлять уполномоченный орган Кемеровской Области посредством личного обращения об изменении предоставленных сведений не позднее чем через 20 рабочих дней после соответствующих изменений.

_____ 20 ____ года _____ / подпись _____ расшифровка

Сведения, указанные заявителем в заявлении, подтверждены соответствующими документами.

Ж -

Заявление о получении сертификата дополнительного образования № _____ получено.

_____ 20 ____ года _____ / подпись заявителя/законного представителя _____ расшифровка

СОГЛАСИЕ НА ОБРАБОТКУ ПЕРСОНАЛЬНЫХ ДАННЫХ

Я, _____, _____
Кн _____
внутренних дел города _____ Кемеровской области, в соответствии с требованием статьи 9
Федерального закона от 27.07.2006 г. №152-ФЗ «О персональных данных» даю свое согласие на
обработку моих персональных данных и персональных данных ребенка

16), родителем (законным представителем) которого я являюсь, указанных в заявлении о
получении сертификата дополнительного образования №458, в целях обеспечения организации
персонализированного учета в системе дополнительного образования Кемеровской области.
Предоставляю право осуществлять обработку с использованием средств автоматизации или без
использования таких средств, включая сбор, запись, систематизацию, накопление, хранение,
уточнение (обновление, изменение), извлечение, использование, передачу третьим лицам,
обезличивание, блокирование, удаление, уничтожение персональных данных. Данное Согласие
действует с момента подписания и до истечения сроков, установленных действующим
законодательством Российской Федерации, а также может быть отозвано по письменному
заявлению.

_____ 20 ____ года _____ / подпись _____ расшифровка

14. Для активации сертификата и подтверждения данных «Заявителю» необходимо обратиться в любое учреждение из списка и иметь при себе следующие документы:

- Заявление и согласие на обработку персональных данных (**заполненные и распечатанные**).
- Паспорт «Заявителя».
- Свидетельство о рождении ребенка (паспорт на ребенка с 14 лет).
- Документ, подтверждающий прописку ребёнка на территории муниципального образования (**только для детей, НЕ посещающих детский сад или школу**).

В случае если возможности распечатать заявление нет, можно обратиться за этим в учреждение из представленного списка муниципалитетом.